


Dekoratyviniai vandenių skiedžiami dažai turi plastiškų baltų polimerinių dalelių. Skirti vidaus patalpų dekoratyvinei apdailai. Taurus, aksominis ir nevienalytis pagal toną SCINTILLO paviršius išmargintas baltomis priemaišomis iš pradžių neilgam patraukia žvilgsnį neįkyria faktūros įvairove, bet po to nuramina jį savo elegantiškumu ir harmonija. SCINTILLO faktūra nepakartojamu būdu sukuria ant sienų antikinio ir šiuolaikinio stilių koliažą. Idealiai tinka dekoruoti interjerams klasikiniu ir moderniu stiliais. Dėka to, kad harmonizuoja supančią erdvę, gali būti naudojamas dekoruojant patalpas „fjužn“ stiliumi.

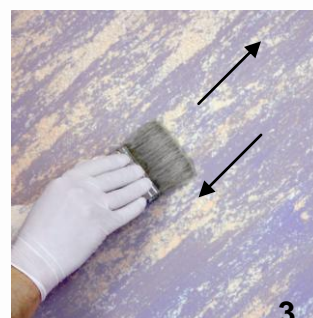

Tonavimas. Koleruojama pagal tonavimo sistemą RILAKOLOR (bazė A). Koleruojant nusidažo tik pusiau skaidrus dažų lakas, kuriame pasiskirsčiusios baltos dalelės. Pačios dalelės koleruojant dažus savo spalvos nekeičia (išlieka baltos) ir dažam išdžiūvus palieka ant nudažyto paviršiaus baltus intarpus, pagal savo struktūrą primenančius sniego dribsnius. Taip pat galima naudoti nekoleruotą SCINTILLO, dengiant juo kontrastinės spalvos pagrindą. Dažus su pridėtu kolorantu galima maišyti tik rankomis. Maišyti šeikeriu ar mechaniniu mikseriu negalima, nes gali būti suardytos baltos polimerinės dalelės. Renkant spalvą reikia atsižvelgti į tai, kad SCINTILLO sukuria pusiau skaidrią ir nevienalyčią pagal tono sodrumą dangą. Pasirinktas atspalvis pagal spalvą bus artimesnis plotelių nudažytų storesniu sluoksniu (su sodresniu atspalviu). Reikia taip pat skaitytis su tuo, kad šviesiais atspalviais koleruotas SCINTILLO sudaro skaidresnį sluoksnį, todėl galutinės dangos atspalvis dėl pagrindo spalvos įtakos ir dangos storio gali skirtis nuo pasirinkto tono. Kad išvengtų nesupratimų prieš pradėdant darbus rekomenduojama atlikti nedidelio plotelio ar planšetės bandomąjį dažymą. Koleruojant SCINTILLO naudojami labai maži kiekiai kolorantų. Todėl kai kuriuos labai šviesius tonus pagal RILAKDEKOR katalogą neįmanoma gauti, koleruojant SCINTILLO, išfasuotą minimalaus tūrio 0,9 l pakuotėje. Sąrašas tonų-išimčių pridėtas prie spalvų katalogo. (SCINTILLO, išfasuotam 3,6 l pakuotėje, tokių apribojimų nėra).

Paviršiaus paruošimas: SCINTILLO skirtas dengti švariems, tvirtiems ir sausiems mineraliniams pagrindams (tinkas, betonas, regipsas ir pan.) prieš tai nugruntuotais gruntu KVARC. SCINTILLO sukuria pusiau skaidrią dangą, todėl, norint gauti spalvinį kontrastą tarp pagrindo ir galutinio sluoksnio, gruntavimui galima naudoti gruntą KVARC, koleruotą skirtingu atspalviu nei SCINTILLO (**foto 1.**). Vietoj grunto KVARC galima naudoti dažus MOVILAT 7 ar MOVILAT 12).



Dengimo būdas: Pirmas etapas – Dažymas SCINTILLO.

Prieš naudojant SCINTILLO reikia lengvai išmaišyti rankomis. Skiesti nereikia. Dažant oro ir paviršiaus temperatūra turi būti ne žemesnė nei +10°C, o oro santykinė drėgmė ne didesnė nei 85%. Dažomi nedideli 2÷3 m² plotai plačiu teptuku įvairių kryptių susikertančiais judesiais (**foto 2.**) arba tempiant dažus viena kryptimi (**foto 3.**)



Antras etapas – Baltų polimerinių dalelių glotninimas. Praėjus 5÷15 min., kada lako pagrindas jau apdžiūvo, o baltosios dalelės dar drėgnos (laikas priklauso nuo pagrindo akytumo ir oro temperatūros), danga glotninama metaline mentele su užapvalintais kampais ar plastmasine špatulete, laikant juos smailiu kampu į paviršių, nestipriai spaudžiant instrumentą, tuo pačiu šiek tiek suspaudžiant dar neišdžiūvusias baltas polimerines daleles. Mentelės judėjimo pobūdis gali būti arba susikryžiuojantis (**foto 4.**), arba lygiagretus (nukreiptas viena kryptimi) (**foto 5.**). Susikryžiuojantis įvairių krypčių instrumento (teptuko ir mentelės) judėjimas sukuria labiau chaotiško piešinio faktūrą (**foto 6.**), tuo tarpu instrumento vienos krypties judesiai kuria labiau sutvarkytą, viena kryptimi orientuotą faktūrą (**foto 7.**). Jeigu SCINTILLO buvo nekoleruotas, tai priglotninti baltų dalelių galima nevykdyti. Šiuo atveju išdžiūvusiu dalelių struktūra bus putlesnė. Ši stadija labai svarbi norint gauti pageidaujamą galutinį dekoratyvinį efektą. Todėl prieš darbų pradžią rekomenduojama atlikti nedidelio plotelio ar planšetės bandomąjį dažymą.



Jeigu dangai reikia suteikti didelį atsparumą trynimui ir drėgmei, rekomenduojama padengti ją laku. Tam tinka reikiamo spindesio lakai Ekoakva, Luoten ar Paneļu laka. Lakas papildomai šiek tiek paryškina dangos faktūros kontrastą. Norint suteikti paviršiui perlamutrinį blizgesį, rekomenduojama iš anksto į laką įmaišyti norimos spalvos perlamutrinės pudros PERLIUM.

Džiūvimo trukmė +20°C temperatūroje: 3 val.

Sunaudojimas: 7-8 m²/l.

Dažymo instrumentus po darbo plauti šiltu vandeniu su muilu. Saugoti aklinau uždarytoje gamintojo taroje aukštesnėje nei +5°C temperatūroje. Saugoti nuo užšalimo. Skiediklis – vanduo.

Laikyti uždarytą ir saugoti vaikams neprieinamoje vietoje. Prarijus nedelsiant kreiptis medicininės pagalbos ir parodyti produkto pakuotę ar etiketę.

Ribinis leidžiamas kiekis LOJ šiam produktui ES šalyse (kat.A/I): 100g/l (2010). Maksimalus kiekis LOJ produkte – 60 g/l.

Pakuotė: 0,9 l – 1,0 l plastmasinė skardinė
3,6 – 5 l talpos plastmasinis kibiras

Sąrašas tonų, kuriais nerekomenduojama koleruoti dažus SCINTILLO, išfasuotus 0,9 l taroje (SCINTILLO, išfasuotam 3,6 l pakuotėje, tokių apribojimų nėra)

F037	F060	F100	F134	F167	G050	G122	H120	J157	S037	S087	V033	V071	V122	X033	X129
F039	F087	F109	F136	F168	G058	G140	H122	J168	S039	S130	V039	V079	V130	X043	X134
F043	F089	F113	F138	G037	G060	G149	H140	K087	S050	S137	V048	V081	V137	X060	X135
F044	F090	F115	F149	G038	G071	G167	H149	N087	S052	S149	V050	V087	V138	X072	X136
F048	F095	F120	F151	G039	G101	G168	H167	N129	S060	S155	V052	V096	V148	X077	X140
F050	F097	F122	F155	G043	G113	H037	H168		S071	S157	V058	V097	V155	X115	X168
F058	F098	F130	F157	G048	G120	H052	J139		S072		V060	V100	V168	X122	Y043